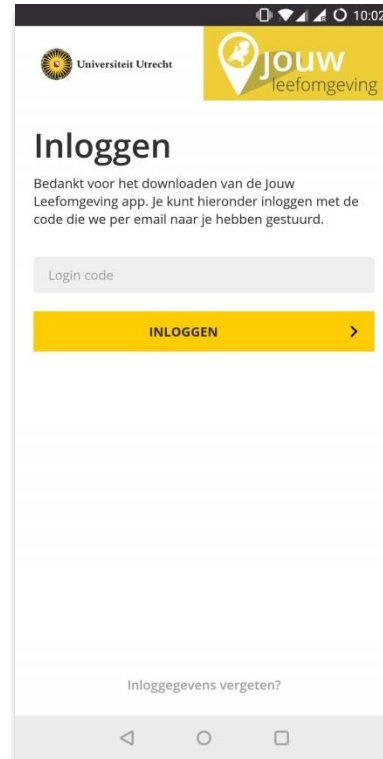


Jouw Leefomgeving: Download instructies



Stap 1: Zoek naar 'Jouw leefomgeving' in de Play Store en klik op 'Installeren'.

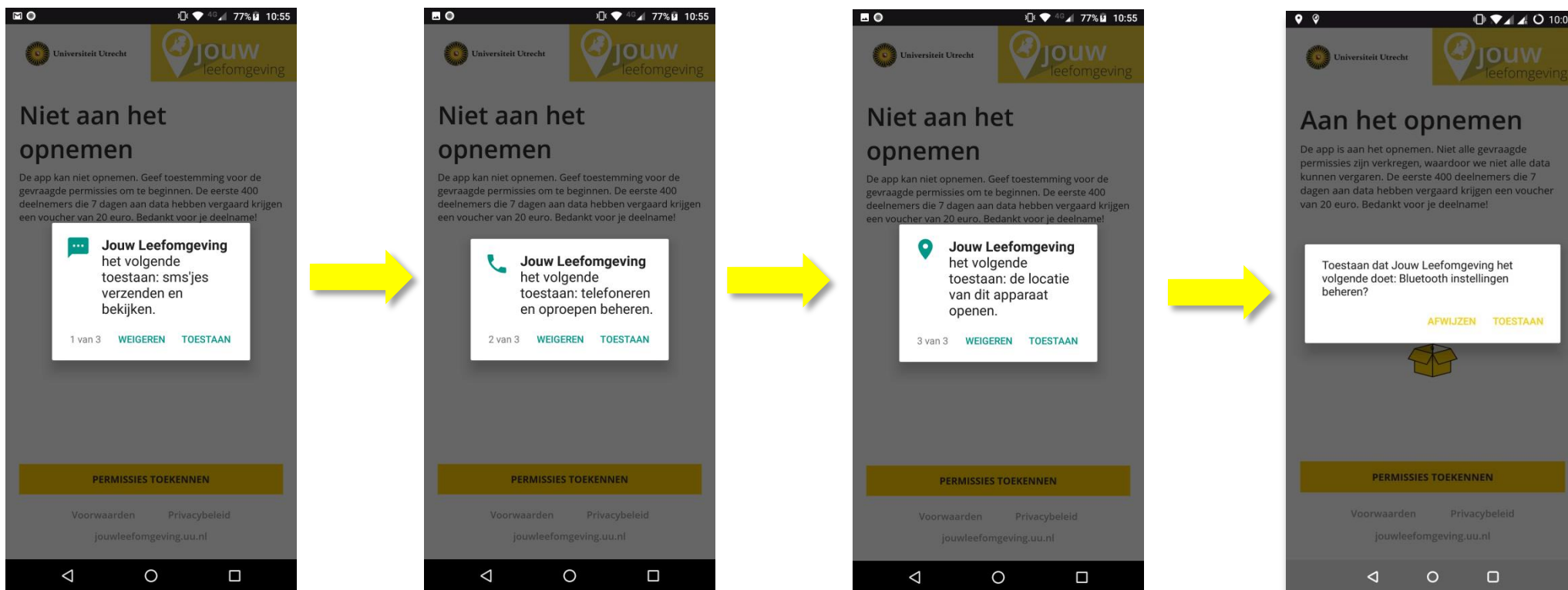
Stap 2: Open de app wanneer deze is geïnstalleerd. U krijgt nu de inlogpagina te zien.

Stap 3: Voer uw unieke inlogcode in. Deze code is te vinden in de e-mail die u hebt ontvangen. Klik op 'Inloggen'.



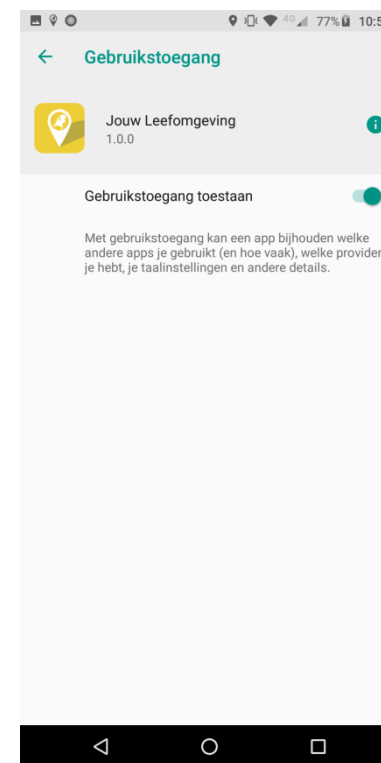
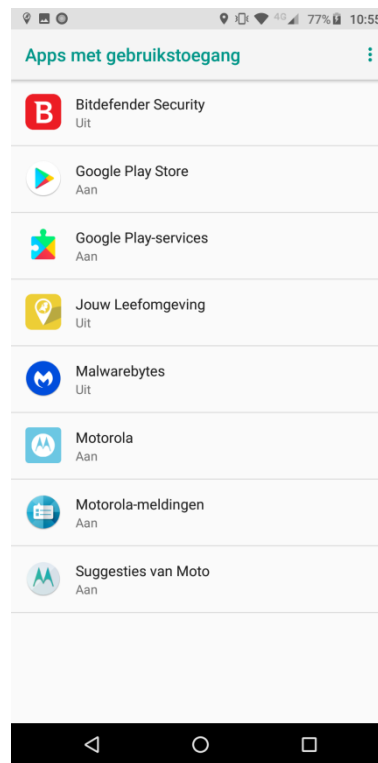
Stap 4: U krijgt nu de algemene voorwaarden en het privacybeleid te zien. Lees deze informatie zorgvuldig door. Zet een vinkje in het betreffende vakje om aan te geven dat u hiermee akkoord gaat.

Klik op 'Verder'.

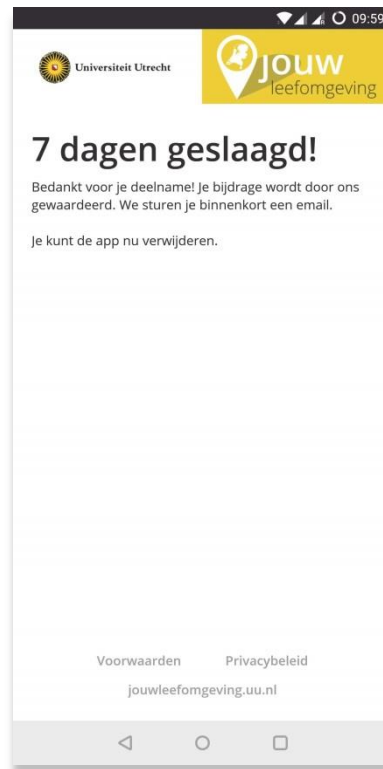


Stap 5: Voordat de app de onderzoeksgegevens kan verzamelen, dient u voor een aantal zaken toestemming te geven. Zo wordt u gevraagd om uw locatie en het aantal Bluetooth-apparaten in de buurt te delen en om gegevens te delen over het aantal uitgaande en binnenkomende telefoontjes en berichten.

Klik op 'Toestaan' om de betreffende toestemming te geven.



Stap 6: We zijn ook geïnteresseerd in hoeveel tijd u doorbrengt op sociale media, waaronder Facebook, Twitter, Snapchat en Instagram. Activeer 'Gebruikstoegang' voor 'Jouw leefomgeving' om ons toe te staan deze gegevens te verzamelen. Klik op 'Terug' om terug te keren naar de app.



Stap 7: De app begint nu met het verzamelen van gegevens. Hartelijk dank voor uw deelname. Na zeven dagen ontvangt u een melding dat de periode waarin gegevens worden verzameld, is afgelopen en dat u de app kunt verwijderen.